

(FREETEL 製 priori2)

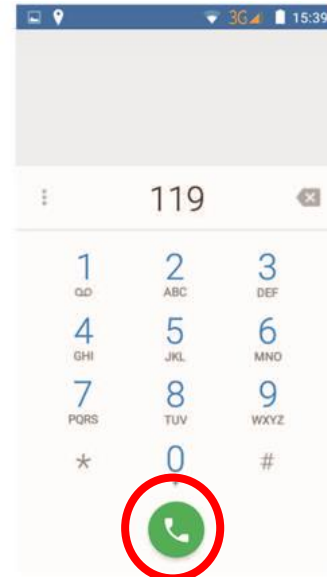
緊急通報用電話番号の発信方法について

Priori2 において、緊急通報用電話番号（「110」「118」「119」）へ発信する場合は下記の方法でご利用ください。

① 番号を入れ、「呼び出す」を押す。



② 緊急番号を発信




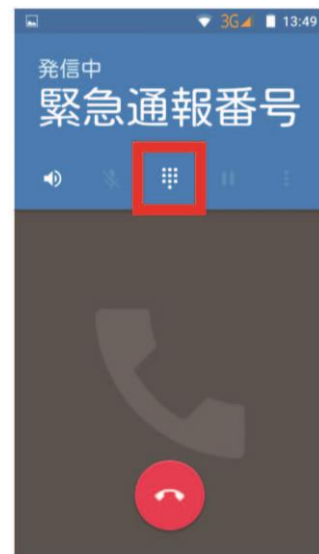
③ 緊急番号発信の音声ガイダンスが
応答を開始します。



【音声ガイダンス内容】
緊急呼接続ダイヤルです。

警察 (110) へ
接続する場合は **1** を、
消防・救急 (119) へ
接続する場合は **2** を、
海上保安庁 (118) へ
接続する場合は **3** を、
ダイヤルしてください。

④  部分を押す。



⑤ ダイヤルパッドが表示され、該当の番号を押すと接続されます。



消防・救急（119）へ接続する場合は **2**

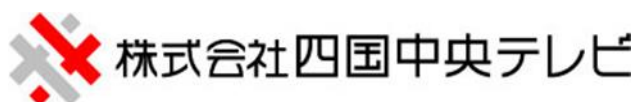
警察（110）へは **1**

消防・救急（119）へは **2**

海上保安庁（118）へは **3**

を押してください。

本件に関するお問い合わせ



電話：0896（24）0130

〒799-0404 四国中央市三島宮川4-6-48

営業時間：平日・土曜 9：00～18：00（日曜・祝日はお休み）

<http://s-tv.jp>